


Jahresbericht 1999



Klinische Abteilung für Kinderchirurgie
Abteilungsleiter:
o. Univ. Prof. Dr. Ernst Horcher

Universitätsklinik für Chirurgie
Vorstand:
A.o. Univ. Prof. Dr. Ferdinand Mühlbacher

VORWORT



Mit dem Leistungsbericht für das Jahr 1999 erlauben wir uns einen Rückblick und Überblick über unsere Tätigkeit an der Klinischen Abteilung für Kinderchirurgie nicht nur in der Patientenbehandlung sondern auch im Bereich Forschung und Lehre zu geben.

Die Patientenbehandlung auf der Normalstation sowie die der Begleitpersonen konnte weiterhin auf höchstem Niveau gehalten werden. Aufgrund der der guten und ganzheitlichen Betreuung durch unsere Ärzte und unser Pflegepersonal erfreut sich unsere Station 17E generell einer großen Beliebtheit. An dieser Stelle sei daher allen MitarbeiterInnen für ihren persönlichen Einsatz und ihr Engagement gedankt. Bei den steigenden Anforderungen von Patientenseite werden auch nichtmedizinische Leistungen in vermehrtem Masse gefordert und wir sind glücklich, dass wir diesen Service unseren Patienten bieten können. Insbesondere wird die Möglichkeit der Mitaufnahme einer Begleitperson verstärkt gefordert und hat in der Behandlung kranker Kinder einen hohen Stellenwert. Wir danken auch den uns nahestehenden Institutionen, wie der Universitätsklinik für Anästhesie und hier in besonderer Weise Frau Prof. Semsroth, die nicht nur die exzellente anästhesiologische Betreuung garantiert, sondern auch die Ausbildung jüngerer Kollegen sowie die oft schwierigen organisatorischen Probleme in hervorragender Weise löst. Weiters danken wir der Intensivstation 13C3 unter Leitung von Herrn Prof. Weinstabl für die postoperative Betreuung unserer intensivpflichtigen Patienten, der Abteilung für Neonatologie und Intensivmedizin der Universitätskinderklinik für die Betreuung unserer Früh- und Neugeborenen, dem St. Anna Kinderspital für die besonders wichtige Kooperation in der Betreuung der onkologischen Patienten. Bei den anderen Kinderabteilungen der Stadt Wien sowie den auswärtigen Kinderabteilungen möchten wir uns ebenfalls für die gute Zusammenarbeit und das Vertrauen, das sie in unsere Abteilung gesetzt haben, herzlich bedanken.

Die Lehrverpflichtungen, insbesondere die Ausbildung unserer Medizinstudenten wurde von den Mitarbeitern der Abteilung besonders ernst genommen und effektiv durchgeführt. Darüber hinaus wurde auch auf die postpromotionelle Weiterbildung besonderer Wert gelegt. Für die Vorbereitung der kinderchirurgischen Facharztprüfung wurde von unserer Seite gute Vorarbeit geleistet.

Die wissenschaftliche Arbeit unserer Abteilung wurde erneut bei nationalen und Internationalen Kongressen vorgestellt. Die wissenschaftlichen Publikationen unserer Abteilung sind ein Spiegelbild unserer ausgezeichneten Leistungsfähigkeit.

Ich als Leiter der Klinischen Abteilung für Kinderchirurgie bedanke mich nochmals bei allen MitarbeiterInnen herzlich für die geleistete Arbeit, die besondere Hinwendung zu unseren kleinen Patienten und wünsche mir für die Zukunft, trotz des Rückganges an Geburtenzahlen, die Kinderchirurgie im AKH weiterhin auf höchstem Niveau betreiben zu können und dem geforderten Qualitätsanspruch im Bereich der Spitzenmedizin wie der Routinechirurgie gerecht zu werden.

INHALTSVERZEICHNIS

	Seite
Personal	4 - 6
Operative Eingriffe	7 - 10
Tageschirurgie	11 - 12
Ambulante Leistungen	13
Statistikdaten	14
Originalarbeiten	15 - 16
Abstracts	17 - 18
Poster/Vorträge	19 - 20
Vorlesungen	21
Veranstaltungen/Projekte	22

PERSONAL

Ärzte

Leiter: o. Univ. Prof. Dr. E. Horcher

Stellvertreter: OA Dr. W. Pumberger

OA Dr. R. Gherardini (karenziert)

OA Dr. K. Lawrenz

OA Dr. K. Paya

OA Dr. G. Pomberger

Ass. Dr. M. Fakhari

Ass. Dr. U. Hallwirth

Ass. Dr. U. Rauhofer

Ass. Dr. W. Rebhandl

Zugeteilte Ärzte der Allgemein Chirurgie:

Ass. Dr. F. Fitzal

Ass. Dr. Ch. Neumayr

Zugeteilter Arzt der Pädiatrie:

Ass. Dr. N. Haiden

Gastärzte:

Dr. Isemaeldin El Siddig (Sudan) 01.06.-30.11.1999

Dissertanten:

Dr. C. Kühn

Sekretariat / Leitstellenpersonal:

Fr. P. Drotzinger

Fr. A. Mold (Sekretariat: Kinderchirurgie, 6B)

Fr. C. Obermaier

Fr. E. Pramer

Schwestern

Oberschwestern:

Sr. Ilona Abasinejad (Ambulanz)
Sr. Leopoldine Wagner (Station)
Sr. Trude Wenzl (OP)

Stationsschwester:
Stat.Sr.Stellvertretung:

Sr. Anneliese Czerny
Sr. Gabriele Pospischill
Sr. Herta Krenn

Schwestern (Station 17E):

Sr. Rosely Anichoce
Sr. Sabine Bingler
Sr. Eva Blocher
Sr. Kathrin Goth
Sr. Ursula Haslinger
Sr. Emely Herring
Sr. Claudia Hucek
Sr. Gabriele Imhof
Sr. Michaela Kralik
Sr. Michaela Leurer
Sr. Sabine Rohatsch

Schwestern (Ambulanz 6B):

Stationsschwester:
Stationsschwesterstellv.

Sr. Waltraud Mayer
Sr. Heidemarie Eitel

Sr. Regina Kuzelka
Sr. Brigitte Maiß
Sr. Monika Stahl

Station:

30 Betten systemisiert
Stationsleitender Oberarzt:

Dr. K. Lawrenz
Dr. K. Paya

Assistenten für Station und Ambulanz:

Ass. Dr. U. Rauhofer
Ass. Dr. U. Hallwirth
Ass. Dr. Ch. Neumayr (Allgemeinchirurgie)
Ass. Dr. J. Fitzal (Allgemeinchirurgie)
Ass. Dr. M. Fakhari

Stationsschwester: Anneliese Czerny

Stationsschwesternvertretung: Gabriele Pospischill
Herta Krenn

12 vollzeitbeschäftigte Schwestern
2 teilzeitbeschäftigte Schwestern
2 Abteilungshelferinnen

Ambulanz:

Oberärzte: Dr. G. Pomberger
Dr. W. Pumberger

OPERATIVE EINGRIFFE

STATIONÄRE PATIENTEN

Neugeborenenchirurgie:

CDH	3
Oesophagusatresie	2
Gastroschisis	3
Omphalozele	3
Pyloromyotomie	5
Duodenalstenose/atresie	5
Dünndarmatresie	2
Volvulus (Malrotation)	4
Stomie bei Analatresie/ M.Hirschprung	7
NEC	5
Fokale Ileumperforation	2
Mekoniumileus	2
(Re)-Laparotomie bei Ileus	5
Ileo-/Jejunostomie/-Verschluß	7
Leistenhernien bei Frühgeborenen	5
Rectum-PE	6

Gesamt: 66

Onkologische Operationen:

Neuroblastom	12
Rhabdomyosarkom	2
Wilms-Tumor	2
Ganglioneurom	3
Lymphangiom	5
Metastasektomie (Lunge)	2
Metastasektomie (Leber)	2
Hodencarcinom	1
Lungen-PE	2
Knochen-PE	1
Intraabdominelles Staging	4
Teratom	3
Tumor-PE	6

Gesamt: 39

Kopf/Halsregion:

Lat. Halsfistel	4
Med.Halsfistel	2
Präaurikulärer Sinus	1

Gesamt: 7

Thoraxchirurgie:

Lobektomie/Segmentresektion	3
Trichterbrustkorrektur	8
Spangenentfernung	4
Pleuradrainage	9
Thoraktomie	4

Gesamt: 28

Abdomen:

Gastrostomie	3
PEG-Sonden-Implantation	6
Ileostomie	2
Ileostomieverschluß	5
Lap. bei Ileus	10
Diagnostische Laparoskopie	4
Appendektomie	101
konventionell	67
laparoskopisch	34
Operative Devaginierung	1
+ Resektion	1
Colostomie	2
Colostomieverschluß	5
Splenektomie	2
periproktitischer Abszeß	11
M.Hirschsprung	5
- Rehbein, Soave	3
- Colostomie	2
Analatresie (PENA)	4
CAPD Impl. + Expl.	9

Gesamt: 171

Urogenitaltrakt:

Anderson-Heynes Plastik	3
Hypospadiekorrektur	7
Fistelverschluß, Meatotomie, Ureterschienung/Urethrabougierung	3
OP bei VUR (Cohen, Leadbetter, Politano)	4
Phimose (stationär)	12
Vaginalplastik (incl.Klitoris- Reduktionsplastik)	4
Stilgedrehte Ovarialzyste	7
Akutes Scrotum	9
Orchidolyse und-Pexie	47
Laparoskopische Hodensuche	3
Varicocele	2

Gesamt: 101

Zentrale Zugänge:

Broviac,Hickman,Permcath-Impl.	46
Katheter -Explantation	27
Port a Cath Impl + Expl.	26

Gesamt: 99

Endoskopien:

Ösophagogastroduodenoskopie	54
Ösophagusbougieung	5
Colonoskopie	42
Bronchoskopie	9
Cystoskopie	9

Gesamt: 119

Hernienchirurgie:

Hernia ing.	262
Incarcerierte Hernia ing.	3
Hernia ing. Rezidiv	2
Hernia umbilicalis	26

Gesamt: 293

Plastisch/Rekonstruktive Eingriffe,
Kleine Chirurgie:

Syndaktyliedurchtrennung /Hexadaktylie	5
Op. an den Extremitäten	15
Excision großer Hämangiome, Lipome etc.	14
Narbenkorrektur	8
Fk-Entfernung, Exstirpationen, Incisionen,Wundrevisionen, PE	31
Lymphknoten- PE, Exstirpation	15
Bakerzyste	1
Sacraldermoid	2

Gesamt: 91

OP- Zahlen (stationäre Patienten): 1.004

TAGESCHIRURGIE

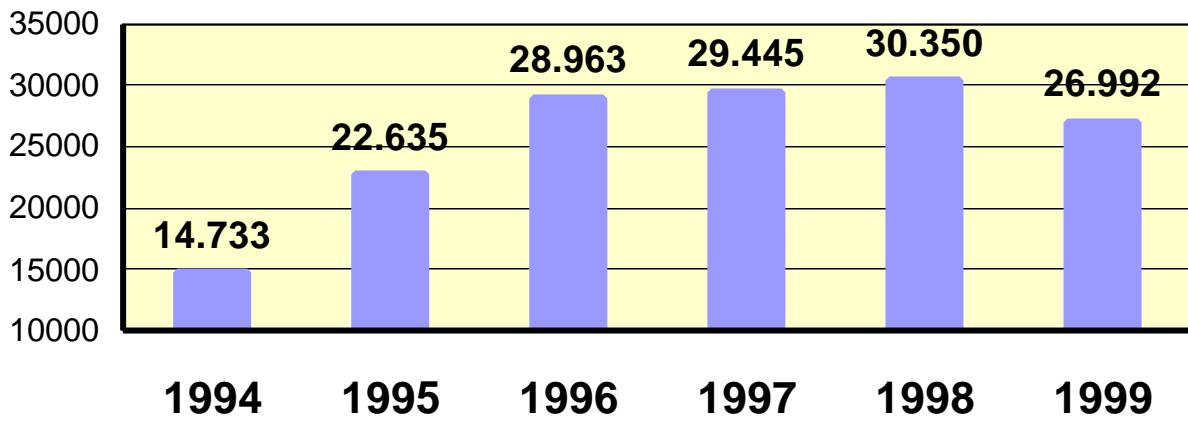
Allgemeinnarkose:

Circumcision	127
Hämangiom - Laserung	2
PEG-Sondenwechsel/Entfernung	8
Leber-PE	5
Weichteil-FK Entfernung	8
Weichteiltumorexstirpation	10
Muskel- + Nervenbiopsie	6
Abszeßincision	8
Wundversorgung und VW	2
Schnellender Daumen	1
Ganglionexstirpation	1
Naevusexcision	5
Molluscenexcision	2
Weichteiltumorexstirpation	4
Zungen/Lippenbändchenkorrektur	4
Lymphknoten-PE/-Exstirpation	5
Haut/Ohranhängselentfernung	5
Urethralibrierung	1
KM-Punktion	7
Pleurapunktion / Bülaudrainage	3
Nierenbiopsie	1
Broviac/Hickman-Explantation	7
Port a Cath Explantation	2
CAPD-Explantation	3
Vaginoskopie	3
Vaginalkalibrierung	1
Labiensynechiedurchtrennung	1
Cystoskopie	5
Bronchoskopie /FK-Bergung	6
Gastroskopie/ PE/FK-Berfung	38
Oesophagusbougie	1
Colonoskopie	19
- Polypabtragung	3
Analbougie	5
Rectum-PE	6

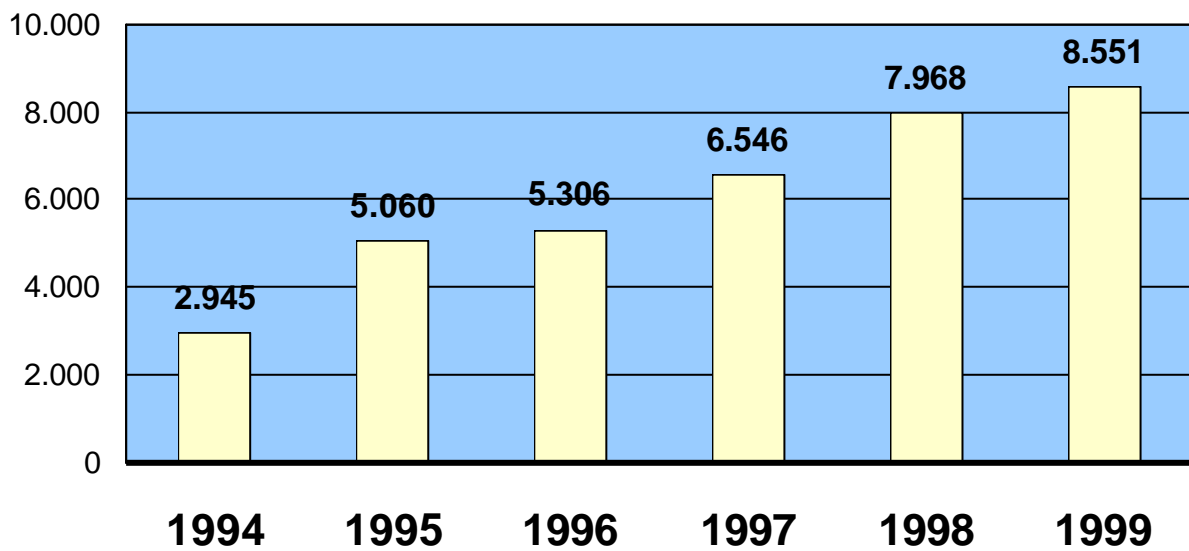
Lokalanästhesie:

Circumcision bei Neugeborenen	24
Nagelkeilexcision	30
Abszeßincision/Panaritium	4
Wundversorgung	15
Warzenexcision	10

Ambulante Leistungen



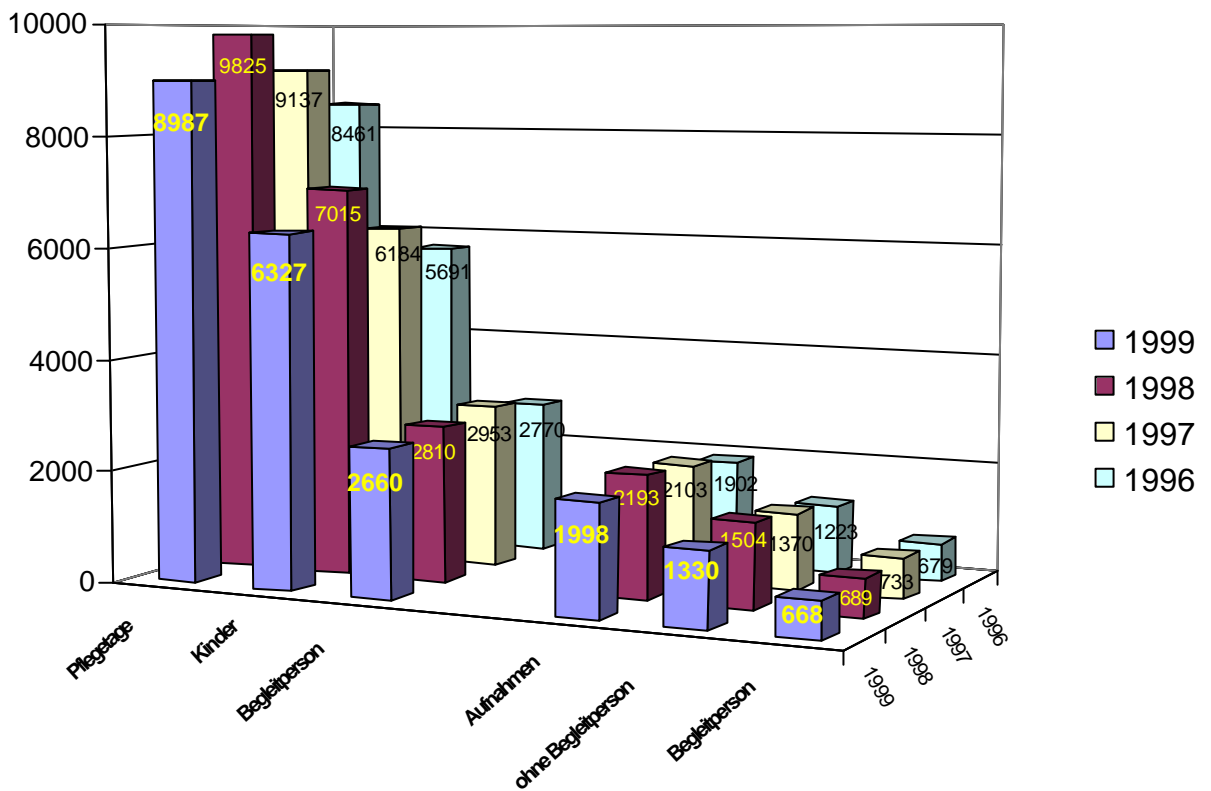
Leistungen-Eingriffsraum



STATISTIK

	1999	1998	1997	1996
Systemisierte Betten	30	30	32	32
Tatsächliche Betten	30	30	32	32

Pflegetage/Aufnahmen:



Verweildauer (Pflegetage): 4,1 Tage

Auslastung (Pflegetage): 60%

WISSENSCHAFT

ORIGINALARBEITEN:

Djavan B., Seitz C., **Fakhari M.**, Ghawidel K., Marberger M.
Prevention of temporary prostatic obstruction after high-energy microwave
thermotherapy by placement of prostatic bridge catheter.
Prog Urol 1999; 9:261-70

Djavan B., Seitz C., **Fakhari M.**, Ghawidel K., Omar M., Hruby S., Marberger M.
A novel intraurethral prostatic bridge catheter for prevention of prostatic obstruction
following high energy transurethral microwave thermotherapy in patients with acute
urinary retention due to benign prostatic hyperplasia.
J Urol 1999; Jan 161:144-51

Djavan B., Shariat S, **Fakhari M.**, Ghawidel K., Seitz C, Partin A.W., Roehrborn,
C.G., Marberger M
Neoadjuvant and adjuvant alpha-blockade improves early results of high energy
transurethral microwave thermotherapy for lower urinary tract symptoms of benign
prostatic hyperplasia: a randomized, prospective clinical trial.
Urology 1999 Feb 53: 251-9

Hallwirth U., Flores J., Kaserer K., Niederle B.
Differentiated thyroid cancer in children and adolescents: The importance of
adequate surgery and review of literature.
Europ. J. Ped. Surg (1999); 9: 359 - 363

Hallwirth U., Pomberger G., Pumberger W., Horcher E
Traumatische isolierte Jejunumruptur bei einem Kind; Ein komplexer
Unfallmechanismus mit schwieriger Diagnosestellung
Unfallchirurg (2000); 103:685-87

Kager L., B. Schroth, G. Amann, A. Zoubek, P. Wiesbauer, **E. Horcher**
Unerwartete Regeneration einer einseitigen angeborenen hypoplastisch-dysplastischen
Niere nach kontralateraler Tumornephrektomie
Klin. Pädiatrie. 211, 1999/417-419

Paya K., Kühn Ch., Fakhari M, Rebhandl W., Horcher E
Abdominalschmerzen: Die Wertigkeit der Symptomatik ist altersabhängig
Pädiatrie & Pädiologie (1999) : 28-33

Paya K, Horcher E, Rauhofer U., Rebhandl W., Zoubek A
Bilateral Wilms-Tumor - Surgical Aspects
Europ. J. Ped. Surgery 1999

Paya K, Saadi S, Hörmann M., Rebhandl, W, Horcher E
Isolierter Appendixvolvulus - ein diagnostischer Fallstrick
Zentralblatt f. Kinderchirurgie (1999); 8: 36-38

Pomberger G., Hallwirth U., Pumberger W., Horcher E.
Short bowel syndrome associated with Subtotal Necrosis of Small Intestine after
Rectal Trauma.
Europ J Ped Surg (1999) 9: 251-252

Kager L., G. Amann, A. Zoubek, P. Wiesbauer, K. Dieckmann, **E. Horcher**, H.
Gadner
Alveolar soft part sarcoma – Sehr seltene Ursache eines langsam wachsenden
indolenten subkutanen Knotens
Monatsschrift Kinderheilkunde 1999/147: 912-916

Pumberger W, Geissler W., Horcher E.
Congenitale Ösophagusstenosen auf dem Boden tracheobronchialer Reste
Der Chirurg (1999); 70: 1031-1035

Pumberger W, Gindl K, Amann G., Geissler W.
Polypoid fibrohaemangioma of the kidney
Scand J Urol Nephrol (1999), 33: 344-346

Rebhandl W., Turnbull J., Felberbauer FX, Tasci E., Puig S., Auer H., Paya K., Tasci
O., Horcher E.
Pulmonary Echinococcosis (Hydatidosis) in children: Results of surgical treatment.
Ped Pulmonology (1999); 27: 336-40

Rebhandl W., Saadi S., Herneth AM, Paya K, Wandl Vergesslich K., Horcher E.
Successful conservative treatment of severe renal candidosis with fungus balls.
Ped Nephrology (1999): 13: 688-92

Rebhandl W, Felberbauer FX, Turnbull J, Paya K, Barcik U, Huber WD, Whittington
P, Horcher E.
Biliary Diversion by Use of the Appendix (Cholecystoappendicostomy) in Progressive
Familial Intrahepatic Cholestasis (PFIC)
J of Pediatric Gastroenterology, Hepatology & Nutrition; 1999, 28: 217-219

J Aberle, SW Aberle, MN Dworzak, CW Mandl, **W Rebhandl**, G Vollnhofer, M Kundi,
T Popow-Kraupp
Reduced Interferon-gamma Expression in Peripheral Blood Mononuclear Cells of
Infants with severe respiratory syncytial virus disease.
American Journal of Respiratory and Critical care medicine 1999 Oct 1;160(4): 1263-
68

Bancher-Todesca-D; Rosen-A; Graf-A; Wasicky-R; Hohlagschwandtner-M;
Rebhandl-W; Heinze-G; Breitenecker-G; Gitsch-G; Obermair-A
Prognostic significance of tumor angiogenesis in primary fallopian tube cancer
CANCER-LETTERS 1999; 141 (1-2) : 179-186

ABSTRACTS:

Submuköse Unterspritzung mit transmuköser Fixation beim Anorectalprolaps im Kindesalter

Gherardini R, Rauhofer U, Rebhandl W

Österreichischer Chirurgenkongress, Linz, Jun 99

Hallwirth U., Pomberger G., Scheuba Ch., Passler Ch., Niederle B

Primärer Hyperparathyreoidismus bei Kindern und Jugendlichen

ACA 1999; 31, 153: 63

Hallwirth U., Pomberger G, Zaknun D, Szeffalusi Z., Pollak A, Horcher E. Roth E, Spittler A.: Decreased phagocytic capacity predicts development of sepsis in very low birth weight infants (VLBWI)

Abstraktband d. Österr. Gesell. Für Allergologie und Immunologie

1999 Nov.; S 19-21

Pumberger W., K. Gindl, G. Amann, W. Geissler,

Polypoid fibrohaemangioma of the kidney

Scandinavian Journal of Urology and Nephrology 1999, 33:344-346

Horcher E., U. Rauhofer, M. Hörmann, W. Rebhandl, A. Zoubek, W. Pumberger, G. Amann, H. Gadner

Radiological Surgical and Pathological criteria for partial Nephrektomie in criteria for in Nephroblastoma – a retrospective analysis

International Surgical Week ISW 99

Horcher E., W. Klepetko, W. Pumberger, G. Wollenek, M. Hayde

Langstreckige Trachealstenose beim Neugeborenen – Korrektur mittels „Slide Tracheoplasty“

ACA 31., Suppl. 152:5, 1999

Horcher E., W. Pumberger, K. Paya, A. Pena

Komplexe hohe Kloakenfehlbildung – Diagnostische und Therapeutische Probleme (Fallbericht) 04.06.1999 18. Sitzung Anorectale Chirurgie

Paya K., Horcher E.

Modifizierter (Hasson) Zugang für den Ersttrokar zur Pneumoperitoneumanlage

ACA (1999) Suppl 153:94

Pumberger W., W. Geissler, E. Horcher

Congenitale Ösophagusstenosen auf dem Boden tracheobronchialer Reste

Der Chirurg 1999, 70:1031-1035

Pomberger G., Hallwirth U. Schober E, Kirchner L, Horcher E.:

Persistierender neonataler Hyperinsulinismus; Chirurgische Sanierung einer neonatalen Hypoglykämie

ACA 1999: 153:64

Pumberger W., Hallwirth U., Pomberger G., Horcher E.:
Cervikofaziale Lymphadenitis durch atypische Mykobakterien- Ein chirurgisches Problem
Abstraktband der Jahrestagung der Österr. Gesell. F. Kinder - und Jugendheilkunde

Pumberger W., Mayr M., Pomberger G., Weninger M, Pollak A, Horcher E.
Focal intestinal perforation in VLBWI - a distinct clinical entity different from NEC
Abstr. Book: 38th World Congress of Surgery, Int. Surg. Week , 103: 26

Pumberger W., A. Schaller, G: Bernaschek, E. Horcher
Limb body wall complex (LBWC) – A complete anomaly pattern in body wall defects
International Surgical Week ISW1999, 38th World Congress

Rauhofer U. , W. Rebhandl, A: Herneth, F. Felberbauer, E. Horcher
Renale Candidose mit „Fungus Balls“ – Sonographische Diagnose und erfolgreiche konservative Therapie
ActaChirurgica Vol.31 Nr.152/1999

Rebhandl W., Felberbauer FX, Paya K., Barcik W., Huber W., Horcher E.
Biliary diversion by use of the appendix in PFIC
ACA 1999 152: 26

Rebhandl W., B. Rami, U. Rauhofer, FX. Felberbauer, K. Paya, R. Gherardini, E. Horcher
Diagnostic value of tissue polypeptide specific antigen (TPS) in Neuroblastoma and Wilms Tumor
International Surgical Week ISW1999, 38th World Congress

Rebhandl W., FX. Felberbauer, K. Paya, R. Gherardini, E. Tasci, E. Horcher, H. Auer, O. Tasci
Pulmonary Echinococcosis in children: Results of Surgical Treatment
International Surgical Week ISW1999, 38th World Congress

Rebhandl W., Felberbauer FX., Amann G., Horcher E.
Papillary Cystic Tumor of the Pancreas (PCTP, Frantz -Tumor) in children - A report of 3 cases and a review of the literature
Abdominal Cancer Surgery in Children, Interdisciplinary, International Congress, Münster 02.99, Publikation Abstract+Essentialstext (Bertelsmann-Springer Verlag)
Internet

Puig S, Stühlinger HG, Prokop M, Zebenholzer K, Staudenherz A, **Rebhandl W**, Domanovits H, Laggner A
Das "Posteriore-Nutcracker-Syndrom" bei einem Patienten mit retroaortaler linker Nierenvene und abdominalem Aortenaneurysma
Österr. Röntgenkongress, Wien, 23.-25. Sept.99; RöFo, Band 171, Thieme; Sept. 99

VORTRÄGE/POSTER:

Gherardini R., U. Rauhofer, F. Felberbauer, M. Fakhari
Seltene Bauchwanddefekte im Kindesalter

Hallwirth U., Pomberger G., Scheuba Ch., Niederle B.
40. Tagung d. Österr. Gesellschaft für Chirurgie, Linz, Juni 1999
Primärer Hyperparathyroidismus bei Kindern und Jugendlichen

Hallwirth U., Pomberger G., Zaknun D, Szepefalusi Z., Wald M., Prusa A, Horcher E, Pollak A, Spittler A.
Decreased phagocytic capacity in VLBWI predicts the development of sepsis
Jahrestagung der Österr. Gesell. Für Allergologie und Immunologie (ÖGAI)
November, AKH, Wien

E. Horcher, U. Rauhofer, M. Hörmann, W. Rebhandl, A. Zoubek, W. Pumberger, G. Amann, H. Gadner
Radiological surgical and pathological criteria for partial nephrectomy in nephrectomy in nephroblastoma – a retrospective analysis

Tauber E., C. Wojnarowski, **E. Horcher**, G. Dekan, T. Frischer
Trachealagenese - eine Extremsituation respiratorischer Insuffizienz des Neugeborenen

Akute Pankreatitis als seltene Komplikation bei einem 13 jährigen Knaben mit primärem Hyperparathyroidismus (HPT)
Kronberger M., A. Havranek, **E. Horcher**, B. Niederle, H. Gadner

K. Paya, E.Horcher
Lymphangiomatose und respiratorische Insuffizienz – Stellenwert der chirurgischen Behandlung
International Symposium of Pediatric Surgery, Feb. 99, Oberurgl

Pomberger G., Hallwirth U., Horcher E.
Persistierender neonataler Hyperinsulinismus; Chirurgische Sanierung einer neonatalen Hypoglykämie
Österr. Chirurgenkongress 99

Pomberger G, Hallwirth U., Pumberger W., Horcher
Proctocolitis beim gestillten Säugling
6. Internationales Kinderchirurgisches Donausymposium , Linz, September 1999:

Pumberger W, Mayr M., Pomberger G., Weninger M., Pollak A, Horcher E
Focal intestinal perforation in VLBWI - a distinct clinical entity different of NEC
International Surgical Week ISW1999, 38th World Congress, Vienna

Pumberger W, Hallwirth U., Pomberger G., Horcher E.:
Cervicofaciale Lymphadenitis durch atypische Mykobakterien - Ein chirurgisches Problem
Jahrestagung der Österr. Gesell. Kinder- und Jugendheilkunde Linz, September 1999

Pumberger W., A. Pollak, M. Mayr, G. Pomberger, M. Weninger, E. Horcher
Spontaneous localized intestinal perforation in very low birth weight infants a distinct entity different from necrotizing enterocolitis
International Surgical Week ISW1999, 38th World Congress, Vienna

Pumberger W.,
Case based teaching in Pediatric Surgery – Report about preliminary experience
4. Grazer Konferenz „Qualität der Lehre – Medizinstudium“

D. Bettelheim, **W. Pumberger**, J. Deutinger, G. Bernaschek
Der urinöse Aszites als Komplikation distaler Harnentleerungsstörungen
Ultrasound 99, 23. Dreiländertreffen Degum, Berlin 99

Videokinetmatographie bei Kindern nach Ösophagusatresie
M. Hörmann, P. Pokieser, K. Linnau, M. Danzer, A. Stabler, T. Helbich, **U. Rauhofer**
International Symposium of Pediatric Surgery, Feb. 99, Obergurgl

Rebhandl W., B. Rami, U. Rauhofer, FX. Felberbauer, K. Paya, R. Gherardini, E. Horcher
Diagnostic value of tissue polypeptide specific antigen (TPS) in neuroblastoma and wilms tumor
World Congress of Surgery/International Surgical Week ISW1999, 38th World Congress, Vienna

Rebhandl W., FX. Felberbauer, K. Paya, R. Gherardini, E. Tasci, E. Horcher, H. Auer, O. Tasci
Pulmonary echinococcosis in children results of surgical treatment
World Congress of Surgery/ International Surgical Week ISW1999, 38th World Congress, Vienna

Rebhandl W., Felberbauer FX, Turnbull J, Paya K, Barcik U, Huber WD, Whittington P, Horcher E.
Biliary Diversion by Use of the Appendix (Cholecystoappendicostomy) in Progressive Familial Intrahepatic Cholestasis (PFIC)
World Congress of Surgery/Vienna Intern. Surgical Week; 15.-20. Aug. 99, Vienna

Rebhandl W., F. Felberbauer, G. Amann, W. Pumberger, E. Horcher
Papillary cystic tumor of the Pancreas in children- a report of 3 cases and a review of the literature
Abdominal Cancer Surger in Children, Interdisciplinary, International Congress, Münster 22.24.02.99

Herneth A, **Rebhandl W**, Bader TR, Grabenwöger F, Wandl-Vergesslich K
The role of high resolution sonography in diagnosis and follow-up of an infant with urosepsis: fungus balls, the diagnostic itch.
ECR - European congress of radiology 99, Vienna Austria

Rebhandl W., F. Felberbauer, K. Paya, H. Auer, S. Puig, E. Tasci, J. Turnbull, O. Tasci, R. Gherardini, E. Horcher
Chirurgische Behandlung der Lungenechinokokkose im Kindesalter
Österreichischer Chirurgenkongress, Linz, Jun 99

VORLESUNGEN

526724 VO „Chirurgie angeborener Fehlbildungen“
Univ. Prof. Dr. E. Horcher; 2st

526597 VO: Problemorientierte Kinderchirurgie (Fallanalyse, Diagnostik, Entscheidungsfindung): Lektor: **O. Univ.-Prof. Dr. Ernst Horcher** und Univ. Ass. Dr. W. Pumberger

526279 PR Intensivpraktikum Chirurgie; Lektor (u.a.): **Univ. Ass. Dr. Wolfgang Pumberger**
Univ.-Klinik für Chirurgie; 10 Std.

526009 PR Chirurgische Klinik mit Praktikum; VO gem.StG; Kinderchir.: Lektor (u.a.) **Prof. Dr. E. Horcher**,

526281 PR Intensivpraktikum Chirurgie; Lektor (u.a.): **Prof. Dr. Ernst Horcher**,
gemeinsam mit OA Dr. R. Gherardini, OA Dr. W. Pumberger, Dr. K. Paya und Dr. G. Pomberger
Univ.-Klinik für Chirurgie; 10 Std.

534589 PR Pflichtfamulatur Kinderchirurgie. Kinderchirurgie - Ausbildung und Fortbildung; Lektoren: **O. Univ.-Prof. Dr. Ernst Horcher** gemeinsam mit OA. R. Gherardini, OA. W. Pumberger, Dr. K. Paya, Dr. G. Pomberger, Dr. M. Fakhari, Dr. U. Hallwirth, Dr.W. Rebhandl, Dr. U. Rauhofer
8 Std

526651 PR Intensivpraktikum Chirurgie WS 99: Lektor (u.a.): **Univ. Ass. Dr. W. Rebhandl**; 10 Std.

VERANSTALTUNGEN

XXVIII. Internationales Symposium für Kinderchirurgie
März 1999 Obergurgl/ Tirol
Leitung und Organisation: **Univ. Prof. Dr. E. Horcher**

FORSCHUNGSPROJEKTE

Hallwirth U., Pomberger G., Szepfalusi Z., Spittler A., Wald M., Pollak A., Roth E., Horcher E.

Phagozytose, O₂- Radikale-Bildung, Zytokinexpression (IL-1, IL- 6, TNFalpha) und HLA DR Expression von Monozyten bei extremen Frühgeborenen (VLBWI) mit early onset sepsis

Paya K. Studienleitung:

Gegenüberstellung der Operationstechniken bei Appendicitis im Unterbauch
Multicenterstudie Österreich, Tschechische Republik, Schottland

Paya K., Fakhari M., Kühn Ch., Horcher I., Wurnig P., Horcher E

Langzeituntersuchung nach operativer Korrektur des Kryptorchimus
Kinderchirurgische Abteilung der Univ. Klinik Wien und ehemaliges Mautner Markhof'sche Kinderspital Wien

Rebhandl W., Handisurya A, Memaran N, Felberbauer FX, Aberle J, Paya K, E. Schwanzer, Strobl B, Horcher E

Expression des Zytokeratin 18 abhängigen Tumormarkers Tissue Polypeptide Specific (TPS) bei Wilms Tumoren; Immunhistochemie, RT-PCR, Western blot und Zellkulturanalysen; Chirurgisches Forschungslabor